

SERIENNUMMER FINDEN

LaPreva P1



Die Seriennummer befindet sich auf dem Typenschild am Gerät sowie auf der Fernbedienung.

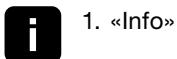
Typenschild

Das Typenschild befindet sich unter der Serviceklappe oder im Fach für die Fernbedienung.



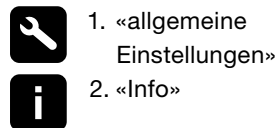
Fernbedienung Version 1

Drücken Sie:



Fernbedienung Version 2

Drücken Sie:



Die Seriennummer befindet sich hinter dem Buchstaben B.

Mit «Menu» gelangen Sie zurück ins Hauptmenu.

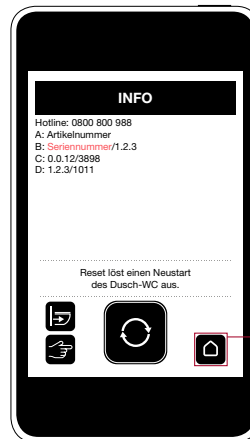
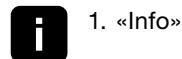
LaPreva P2



Die Seriennummer befindet sich auf der Fernbedienung.

Fernbedienung

Drücken Sie:



Die Seriennummer befindet sich hinter dem Buchstaben B.

Mit «Menu» gelangen Sie zurück ins Hauptmenu.

SERIENNUMMER FINDEN

LaPreva P3



Die Seriennummer befindet sich auf der Innenseite des Entkalkerdeckels.



LaPreva L1, V1 iCon



Die Seriennummer befindet sich auf dem Typenschild am Gerät.

Typenschild

Das Typenschild befindet sich auf der Unterseite des Dusch-WC.



Ziehen Sie den Netzstecker und drücken Sie den Entriegelungsknopf, um den Dusch-WC-Sitz von der Keramik (Montageplatte) zu lösen.



Der Dusch-WC-Sitz darf auf keinen Fall abgekippt werden. Er muss waagrecht gehalten werden, um Beschädigungen zu vermeiden.